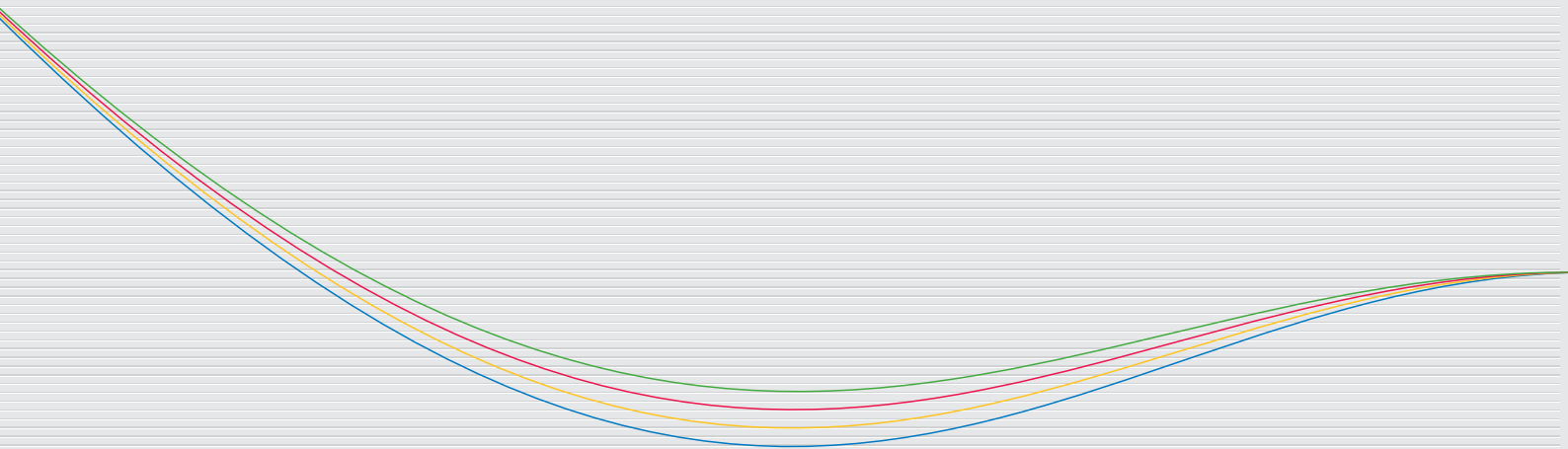


GRÁFICA LATINA

**GUIA DE PREIMPRESION
PARA CLIENTES**





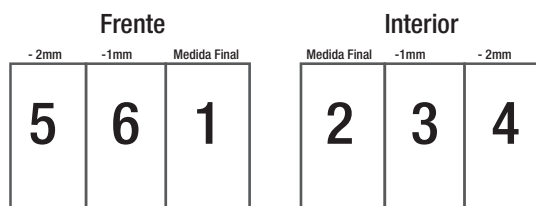
GUIA PARA ARMADO DE TRIPTICOS Y DESPLEGABLES

En caso de desarrollar un folleto tríptico, doble ventana o desplegable es necesario compensar las diferentes caras del trabajo según la posición que ocupan.

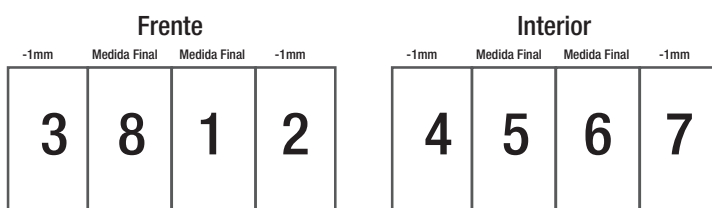

Esto se debe a que en el momento del doblado, si todas las caras tienen la misma medida, se produce un efecto panza debido al espesor de papel.

Las caras deben ser más chicas a medida que avanzan hacia el interior del trabajo. Pero esto depende del papel a utilizar. Con gramajes muy altos esto se incrementa a 2 y 3mm.

Triptico Envolvente



Doble Ventana



Desplegable zig-zag

